

**Uchwała Nr/03
Zarządu Powiatu Bydgoskiego
z dnia 14 listopada 2003 r.**

zmieniająca budżet Powiatu Bydgoskiego na rok 2003

Na podstawie art. 32 ust. 2 pkt 2 ustawy z dnia 5 czerwca 1998 r. o samorządzie powiatowym (Dz. U. z 2001 r. Nr 142, poz. 1592, z późn. zm.), art. 128 ust. 1 pkt 1, ust. 2 pkt 1 ustawy z dnia 26 listopada 1998 r. o finansach publicznych (Dz. U. z 2003 r. Nr 15 poz. 148 z późn. zm.) oraz § 7 pkt 1 Uchwały Nr 36/VI/03 Rady Powiatu Bydgoskiego z dnia 20 marca 2003 r. w sprawie uchwalenia budżetu na rok 2003.

**Zarząd Powiatu Bydgoskiego
uchwala co następuje:**

§ 1

W uchwale Nr 36/VI/03 Rady Powiatu Bydgoskiego z dnia 20 marca 2003 r. w sprawie uchwalenia budżetu Powiatu Bydgoskiego na rok 2003 (z późn. zm.) wprowadza się następujące zmiany:

w § 1

- w pozycji „**1. Dochody**” (zgodnie ze zmianami wykazanymi w ZAŁ. Nr 1 do niniejszej uchwały) kwotę 29.312.787 zł. zastępuje się kwotą **29.325.374 zł.** (zwiększenie o kwotę 12.587 zł.)

w tym w podpunktach:

- e) dotacje celowe otrzymane z budżetu państwa na zadania bieżące z zakresu administracji rządowej oraz inne zadania zlecone ustawami realizowane przez powiat (§ 211) kwotę 794.904 zł. zastępuje się kwotą **803.491 zł.** (zwiększenie o kwotę 8.587 zł.),

- n) dotacje celowe otrzymane z budżetu państwa na inwestycje i zakupy inwestycyjne z zakresu administracji rządowej oraz inne zadania zlecone ustawami realizowane przez powiat (§ 641) kwotę 37.360 zł. zastępuje się kwotą **41.360 zł.** (zwiększenie o kwotę 4.000 zł.)
- w pozycji „**2. Wydatki**” (zgodnie ze zmianami wykazanymi w ZAŁ. Nr 2 do niniejszej uchwały) kwota 30.569.546 zł. zastępuje się kwotą **30.582.133 zł.** (zwiększenie o kwotę 12.587 zł.)

z tego:

w punkcie 1) Wydatki bieżące kwotę 25.825.233 zł. zastępuje się kwotą **25.833.820 zł.** (zwiększenie o kwotę 8.587 zł.)

w tym w podpunktach:

- b) świadczenia na rzecz osób fizycznych (§§ 3020, 3030, 3110, 3240) kwotę 1.703.416 zł. zastępuje się kwotą **1.703.557 zł.** (zwiększenie o kwotę 141 zł.),
- c) wynagrodzenia osobowe (§ 4010, § 4020) kwotę 12.125.059 zł. zastępuje się kwotą **12.129.059 zł.** (zwiększenie o kwotę 4.000 zł.),
- e) wydatki pochodne od wynagrodzeń (§ 4110, § 4120) kwotę 2.599.478 zł. zastępuje się kwotą **2.600.265 zł.** (zwiększenie o kwotę 787 zł.),
- h) pozostałe wydatki bieżące kwotę 5.501.303 zł. zastępuje się kwotą **5.504.962 zł.** (zwiększenie o kwotę 3.659 zł.).

w punkcie 2) Wydatki majątkowe kwotę 4.744.313 zł. zastępuje się kwotą **4.748.313 zł.** (zwiększenie o kwotę 4.000 zł.)

w tym w podpunkcie:

- e) wydatki na zakupy inwestycyjne jednostek budżetowych (§ 6060) kwotę 85.360 zł. zastępuje się kwotą **89.360 zł.** (zwiększenie o kwotę 4.000 zł.)


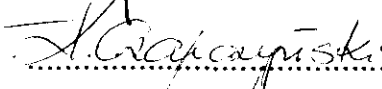


§ 2

1. Zmiany określone w § 1 i ujęte w ZAŁ. Nr 1 i 2 do niniejszej uchwały powodują odnośne zmiany w ZAŁ. Nr 1, 2, 3, 3A, 4, 5, 5A, 6 i 11 do uchwały budżetowej.
2. Ujednoliconą wersję ZAŁ. Nr 3A, 5A, 6 i 11 do uchwały budżetowej przedstawiają ZAŁ. Nr 3, 4, 5 i 6 do niniejszej uchwały.

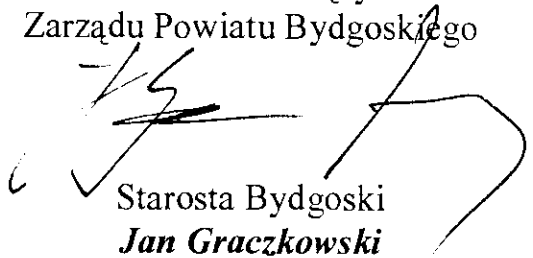
§ 3

Uchwała wchodzi w życie z dniem podjęcia.

Członkowie Zarządu:

1. 
2. 
3. 
4. 

Przewodniczący
Zarządu Powiatu Bydgoskiego



Starosta Bydgoski
Jan Graczkowski

RADCA PRAWNY
mgr  Loniak
Bd-608

73

Uzasadnienie
do Uchwały Nr/03
Zarządu Powiatu Bydgoskiego
z dnia 14 listopada 2003 r.

zmieniającej budżet Powiatu Bydgoskiego na rok 2003

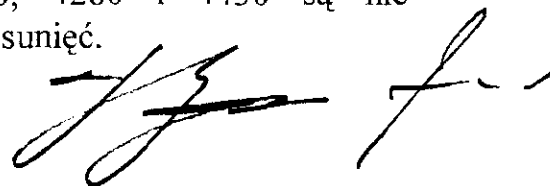
1. Zwiększenie planowanych dochodów i wydatków budżetowych ogółem o kwotę 12.587 zł. z tego:
 - decyzja Wojewody Kujawsko – Pomorskiego Nr WFB. I. – 3011/62/2003 z dnia 29.10.2003 r. zwiększająca dotacje celowe (§ 211) o kwotę 8.587 zł.; (§ 641) o kwotę 4.000 zł. dla rozdziału 71015 – Nadzór budowlany – z przeznaczeniem na realizację zadań wynikających z ustawy o zmianie ustawy – Prawo budowlane oraz o zmianie niektórych ustaw (Dz. U. Nr 80, poz. 718), w tym na zwiększenie zatrudnienia od 1 listopada 2003 r. o 1 osobę i na zakup komputera dla nowo tworzonego stanowiska pracy w Powiatowym Inspektoracie Nadzoru Budowlanego (§§ 4020, 4110, 4120, 4210, 4300, 6060).

2. Przeniesienia planowanych wydatków między rozdziałami klasyfikacji budżetowej i tak:
 - 75011 - Urzędy wojewódzkie kwotę + 490 zł.
 - 75020 - Starostwa powiatowe kwotę - 490 zł.

W rozdziale 75011 wystąpił brak środków na wydatki pokrywane z § 4260 (zakup energii) w wysokości 340 zł. i z § 4430 (różne opłaty i składki) w wysokości 150 zł., stąd konieczność dokonania w/w przeniesień.

3. Przeniesienia planowanych wydatków między paragrafami klasyfikacji budżetowej w ramach rozdziałów i tak:
 - 60095 Pozostała działalność - kwotę 1.881 zł.
 - 75019 Rady Powiatów - kwotę 500 zł.
 - 75020 Starostwa Powiatowe - kwotę 12.770 zł.
 - 80195 Pozostała działalność - kwotę 420 zł.
 - 85318 Powiatowe Centra Pomocy Rodzinie - kwotę 490 zł.
 - 85324 PFRON - kwotę 170 zł.
 - 85395 Pozostała działalność - kwotę 420 zł.

W wyżej wymienionych rozdziałach po przeprowadzeniu analizy wykonania wydatków za 10 m-cy 2003 r. (w poszczególnych paragrafach) i przewidywanego wykonania do końca br. stwierdzono, że kwoty wydatków zaplanowane w §§ 3020, 4260, 4280 i 4430 są nie wystarczające, stąd konieczność dokonania przesunięć.



Załącznik Nr 1
do Uchwały Zarządu
Powiatu Bydgoskiego
Nr .../03
z dnia 14.11.2003 r.

**ZESTAWIENIE ZMIAN W BUDŻECIE
POWIATU BYDGOSKIEGO
NA ROK 2003**

DOCHODY

Klasyfikacja budżetowa			Plan uchwalony	Zmiany		Plan po zmianach
Dział	Rozdział	§		Zwiększenia	Zmniejszenia	
710			241.935	12.587	—	254.522
	71015		183.935	12.587	—	196.522
		211	145.420	8.587	—	154.007
		641	37.360	4.000	—	41.360
Suma całkowita dochodów:			29.312.787	12.587	—	29.325.374

212

**ZESTAWIENIE ZMIAN W BUDŻECIE
POWIATU BYDGOSKIEGO
NA ROK 2003**

Załącznik Nr 2
do Uchwały Zarządu
Powiatu Bydgoskiego
Nr .../03
z dnia 14.11.2003 r.

WYDATKI

Klasyfikacja budżetowa			Plan uchwalony	Zmiany		Plan po zmianach
Dział	Rozdział	§		Zwiększenia	Zmniejszenia	
600			6.158.647	1.881	1.881	6.158.647
	60095		455.364	1.881	1.881	455.364
		3020	550	141	—	691
		4210	72.682	—	1.881	70.801
		4260	3.332	420	—	3.752
		4280	240	80	—	320
		4430	19.600	1.240	—	20.840
710			240.780	12.587	—	253.367
	71015		182.780	12.587	—	195.367
		4020	45.937	4.000	—	49.937
		4110	17.354	689	—	18.043
		4120	2.378	98	—	2.476
		4210	2.800	2.000	—	4.800
		4300	12.725	1.800	—	14.525
		6060	37.360	4.000	—	41.360
750			4.443.219	13.760	13.760	4.443.219
	75011		218.338	490	—	218.828
		4260	6.663	340	—	7.003
		4430	1.750	150	—	1.900
	75019		394.826	500	500	394.826
		4210	24.727	—	420	24.307
		4260	9.996	500	—	10.496
		4430	1.300	—	80	1.220
	75020		3.711.655	12.770	13.260	3.711.165
		4210	927.460	—	13.260	914.200
		4260	51.920	12.520	—	64.440
		4280	780	50	—	830
		4430	6.650	200	—	6.850
801			9.102.063	420	420	9.102.063
	80195		208.272	420	420	208.272
		4260	3.332	420	—	3.752
		4430	20.200	—	420	19.780
853			7.792.579	1.080	1.080	7.792.579
	85318		262.440	490	490	262.440
		4260	3.332	420	—	3.752
		4410	2.000	—	490	1.510
		4430	1.000	70	—	1.070
	85324		38.519	170	170	38.519
		4260	1.333	170	—	1.503
		4410	400	—	40	360
		4430	300	—	130	170
	85395		152.611	420	420	152.611
		4260	3.332	420	—	3.752
		4430	18.500	—	420	18.080
Suma całkowita wydatków:			30.569.546	29.728	17.141	30.582.143

DOCHODY
Powiatu Bydgoskiego na rok 2003

(w ujęciu działów, rozdziałów oraz paragrafów dochodów)

Załącznik Nr 3
do Uchwały Zarządu
Powiatu Bydgoskiego
Nr .../03
z dnia 14 listopada 2003 r.

Klasyfikacja budżetowa			Wyszczególnienie	DOCHODY ogółem	w tym : źródła dochodów											
Dział	Rozdział	Paragraf			Dotacje celowe						Środki na dofin. wł. zad.powiatu z innych źródeł, pomoc finansowa między j.s.t. (\$ 270, \$ 271)	Udział w podatku dochod. od osób fizycznych \$001	Subwencja ogólna			Dochody i wpływy własne
					Zadania własne \$213 \$643	Zadania z zakresu administracji rządowej \$211,\$641	Dot. cel. z bud. państ. na zad. bież. (porozm. z adm.rząd.) \$ 212	Dot. celowe z innych j.s.t na zad. bieżące, inwest. na podst. porozum. z j.s.t (\$ 231,232,233,663)	Dot. z fund. celowych na zad. bieżące sekt. fin. publ. (\$ 244)	Dot. celowe z gmin na inwestyc.na podst. porozum. (\$ 661)			Część wyrównawcza \$292	Część oświatowa \$292	Część drogowa \$292	
1	2	3	4	5	6	7	8	9	10	11	12	13	14	15	16	17
010			Rolnictwo	80.000		80.000										
	01005		Prace geodez. urządz. na potr. roln.	80.000		80.000										
		211		60.000		80.000										
020			Leśnictwo	35.074	28.700						6.374					
	02001		Gospodarka leśna	6.374							6.374					
		270		6.374							6.374					
	02002		Nadzór nad gospodarką leśną	28.700	28.700											
		213		28.700	28.700											
		244		---												
			Transport i łączność	3.350.482	2.304.219			374.795		858.329						13.139
	60014		Drogi publiczne powiatowe	3.340.308	2.304.219			374.795		658.329						2.965
		075		---												
		097		2.965												2.965
		643		2.304.219	2.304.219											
		661		658.329						658.329						
		663		374.795				374.795								
	60095		Pozostała działalność	10.174												10.174
		075		174												174
		097		10.000												10.000
700			Gospodarka mieszkaniowa	585.224		53.000										532.224
	70005		Gospodarka grunt. i nieruchomości	585.224		53.000										532.224
		047		11.775												11.775
		075		88.368												88.368
		077		412.812												412.812
		211		53.000		53.000										
		236		21.269												21.269
710			Działalność usługowa	254.522		253.387										1.155
	71013		Prace geodezyjne i kartograficzne	57.000		57.000										
		211		57.000		57.000										
	71014		Dpracowania geodezyjne i kartograficzne	1.000		1.000										
		211		1.000		1.000										
	71015		Nadzór budowlany	196.522		195.367										1.155
		064		1.155												1.155
		211		154.007		154.007										
		641		41.360		41.360										
750			Administracja publiczna	1.951.275	39.500	219.700		37.857			50.000					1.604.418
	75011		Urzędy Wojewódzkie	184.700		184.700										
		211		184.700		184.700										
	75020		Starostwa Powiatowe	1.681.575	39.500			37.657								1.604.418
		042		1.380.000												1.380.000
		059		7.987												7.987
		069		25.948												25.948
		075		125.423												125.423
		083		18.610												18.610
		092		7.000												7.000
		097		39.450												39.450
		213		39.500	39.500											
		231		37.657				37.657								
	75045		Komisje poborowe	35.000		35.000										
		211		35.000		35.000										
	75095		Pozostała działalność	50.000							50.000					
		084		---												
		271		50.000							50.000					
754			Bezp. publ. i ochrona p. pożarowa	3.000					3.000							
				3.000					3.000							

1	2	3	4	5	6	7	8	9	10	11	12	13	14	15	16	17
		084		1.238												1.238
		092		109												109
		213		1.179.920	1.179.920											1.177.770
	85302		Domy pomocy społecznej	4.851.970	3.674.200											1.177.770
		075		3.940												3.940
		083		1.169.500												1.169.500
		084		—												
		092		400												400
		097		3.930												3.930
		213		3.674.200	3.674.200											
			- DPS Bożenkowo	1.487.650	1.101.750											385.900
		075		—												
		083		385.500												385.500
		092		150												150
		097		250												250
		213		1.101.750	1.101.750											
			- DPS Gadecz	1.544.900	1.136.660											408.240
		075		3.940												3.940
		083		404.000												404.000
		092		100												100
		097		200												200
		213		1.136.660	1.136.660											
			- DPS Koronowo	1.517.020	1.133.390											383.630
		083		380.000												380.000
		084		—												
		092		150												150
		097		3.480												3.480
		213		1.133.390	1.133.390											
			- DDP Żołędowo	302.400	302.400											
		213		302.400	302.400											
	85304		Rodziny zastępcze	1.076.519	1.074.900											1.619
		069		19												19
		083		1.600												1.600
		097		—												
		213		1.074.900	1.074.900											
	85318		Pow. Centra Pom. Rodzinie	98.500		98.500										
		211		98.500		98.500										
	85321		Zesp. ds. orzek. o st. niepełnosprawności	80.540		80.540										
		211		80.540		80.540										
	85324		PFRON	15.000												15.000
		097		15.000												15.000
	85334		Pomoc dla repatriantów	40.044		40.044										
		211		40.044		40.044										
	85395		Pozostała działalność	50.929	929		50.000									
		213		929	929											
		212		50.000			50.000									
854			Edukacyjna opieka wychowawcza	193.883	54.293			15.800								123.770
	85406		Poradnia Psych. - Pedagogiczna	12.800				12.800								
		213		—												
		232		12.800				12.800								
	85410		Internaty i bursy szkolne	122.670												122.670
		075		6.870												6.870
		083		59.900												59.900
		097		55.900												55.900
		213		—												
			- Internat w Koronowie	102.870												102.870
		075		6.870												6.870
		083		40.100												40.100
		097		55.900												55.900
			- Internat w Karolewie	19.800												19.800
		083		19.800												19.800
		213		—												
	85415		Pomoc materialna dla uczniów	56.231	52.131			3.000								1.100
		098		1.100												1.100
		213		52.131	52.131											
		233		3.000				3.000								
	85495		Pozostała działalność	2.162	2.162											
		213		2.162	2.162											
			Ogółem :	29.325.374	8.391.876	844.851	50.000	428.252	3.000	658.329	58.374	582.215	1.154.460	9.804.745	3.763.755	8.587.517

WYDATKI
POWIATU BYDGOSKIEGO
na rok 2003
(wg paragrafów wydatków)

Klasyfikacja budżetowa					Kwota wydatków
Dział		Rozdział		§	
Symbol	Nazwa	Symbol	Nazwa rozdziału	Symbol	
1	2	3	4	5	6
010	Rolnictwo				80.000
		01005	Prace geodez. urządz. na potrz. rolnictwa		80.000
				4300	80.000
020	Leśnictwo				35.074
		02001	Gospodarka leśna		6.374
				3030	6.374
		02002	Nadzór nad gospodarką leśną		28.700
				4300	28.700
600	Transport i łączność				6.158.647
		60014	Drogi publiczne powiatowe		5.703.283
				2310	1.087.430
				6050	3.966.839
				6052	374.795
				6053	274.219
		60095	Pozostała dz. - Oddział Dróg Powiatowych		455.364
				3020	691
				4010	212.982
				4040	14.789
				4110	40.725
				4120	5.581
				4440	8.567
				4210	70.801
				4260	3.752
				4270	15.157
				4280	320
				4300	22.059
				4410	1.100
				4430	20.840
		4590	38.000		
630	Turystyka				5.000
		63095	Pozostała działalność		5.000
				2820	5.000
700	Gospodarka mieszkaniowa				88.000
		70005	Gospodarka gruntami i nieruchomościami		88.000
				4300	36.067
				4590	26.000
				4610	933
		6060	25.000		
710	Działalność usługowa				253.367
		71013	Prace geodezyjne i kartograficzne		57.000
				4300	57.000
		71014	Opracowania geodezyjne i kartograficzne		1.000
				4300	1.000
		71015	Nadzór budowlany		195.367
				4010	49.121
				4020	49.937
		4040	7.475		

1	2	3	4	5	6
				4110	18.043
				4120	2.476
				4440	2.030
				4210	4.800
				4260	2.750
				4270	870
				4280	100
				4300	14.525
				4410	230
				4430	1.650
				6060	41.360
750	Administracja publiczna				4.443.219
		75011	Urzędy Wojewódzkie		218.828
				4010	138.798
				4040	11.839
				4110	26.582
				4120	3.643
				4440	3.383
				4210	6.058
				4260	7.003
				4270	2.420
				4280	120
				4300	16.282
				4410	800
				4430	1.900
		75019	Rady Powiatów		394.826
				3030	257.640
				4010	44.671
				4040	3.414
				4110	8.598
				4120	1.179
				4440	1.318
				4210	24.307
				4260	10.496
				4270	3.636
				4300	34.347
				4410	1.000
				4420	3.000
				4430	1.220
		75020	Starostwa Powiatowe		3.711.165
				2310	152.448
				3020	550
				4010	1.730.714
				4040	134.706
				4110	333.537
				4120	45.704
				4440	42.067
				4210	914.200
				4260	64.440
				4270	14.445
				4280	830
				4300	232.629
				4410	12.000
				4420	3.000
				4430	6.850
				4530	45
				6060	23.000
		75045	Komisje poborowe		35.000

1	2	3	4	5	6
				3030	139
				4010	8.547
				4110	1.473
				4120	210
				4210	3.195
				4270	—
				4300	21.236
				4410	200
		75095	Pozostała działalność		83.400
				4210	7.400
				4300	63.000
				4410	2.000
				6010	11.000
754	Bezpieczeństwo publiczne i ochrona przeciwpożarowa				81.000
		75405	Komendy Powiatowe Policji		5.000
				4210	5.000
		75411	Komendy Powiatowe PSP		6.000
				4210	6.000
				4300	—
		75412	Ochotnicze Straże Pożarne		25.000
				4210	15.000
				4300	10.000
		75495	Pozostała działalność		45.000
				4210	25.000
				4300	20.000
757	Obsługa długu publicznego				200.000
		75702	Obsługa papierów w., kredytów i poz. j.s.t		200.000
				8070	200.000
758	Różne rozliczenia				475.171
		75818	Rezerwy ogólne i celowe		475.171
				4810	475.171
801	Oświata i wychowanie				9.102.063
		80102	Szkoły podstawowe specjalne		676.060
				3020	1.550
				4010	484.080
				4040	33.076
				4110	83.865
				4120	11.499
				4440	29.100
				4210	21.460
				4260	4.130
				4270	1.660
				4280	410
				4300	5.230
		80111	Gimnazja specjalne		342.851
				4010	242.875
				4040	19.325
				4110	45.650
				4120	6.250
				4440	15.250
				4210	1.994
				4240	3.075
				4260	1.310
				4270	720
				4280	100
				4300	5.492
				4410	810

1	2	3	4	5	6
		80120	Licea ogólnokształcące		1.185.868
				2540	135.078
				3020	2.030
				4010	684.220
				4040	51.600
				4110	132.095
				4120	17.994
				4440	41.520
				4210	47.770
				4260	11.340
				4270	25.811
				4280	900
				4300	34.400
				4410	1.110
			Zespół szkół licealnych		1.050.790
				3020	2.030
				4010	684.220
				4040	51.600
				4110	132.095
				4120	17.994
				4440	41.520
				4210	47.770
				4260	11.340
				4270	25.811
				4280	900
				4300	34.400
				4410	1.110
			Licea ogólnokształcące niepubliczne		135.078
				2540	135.078
		80130	Szkoły zawodowe		6.498.589
				2320	103.010
				3020	94.481
				4010	4.099.734
				4040	311.577
				4110	772.294
				4120	106.645
				4440	251.760
				4210	174.350
				4240	5.000
				4260	345.810
				4270	49.251
				4280	7.270
				4300	128.597
				4410	12.700
				4430	4.010
				6050	32.100
			Zespół szkół licealnych		5.465
				4010	4.300
				4110	780
				4120	105
				4440	280
			ZSZ w Koronowie		2.645.069
				2320	60.000
				3020	4.600
				3030	—

1	2	3	4	5	6
				4010	1.715.450
				4040	127.210
				4110	316.340
				4120	43.342
				4440	106.838
				4210	25.910
				4260	145.800
				4270	1.663
				4280	1.850
				4300	57.726
				4410	5.000
				4430	1.240
				6050	32.100
			ZSZ w Solcu Kujawskim		984.550
				2320	27.940
				3020	3.500
				4010	599.008
				4040	49.837
				4110	107.065
				4120	14.670
				4440	35.871
				4210	13.950
				4240	5.000
				4260	83.570
				4270	27.848
				4280	1.210
				4300	13.431
				4410	1.650
			ZSO i Ek w Solcu Kujawskim		862.960
				3020	2.480
				4010	568.292
				4040	44.340
				4110	109.380
				4120	14.990
				4440	34.345
				4210	5.380
				4260	67.180
				4270	580
				4280	1.280
				4300	13.163
				4410	1.550
			ZSA-Ek w Karolewie		2.000.545
				2320	15.070
				3020	83.901
				4010	1.212.684
				4040	90.190
				4110	238.729
				4120	33.538
				4440	74.426
				4210	129.110
				4260	49.260
				4270	19.160
				4280	2.930
				4300	44.277
				4410	4.500
				4430	2.770
		80134	Szkoły zawodowe specjalne		102.995

1	2	3	4	5	6
				4010	66.770
				4040	1.525
				4110	12.850
				4120	1.760
				4440	4.340
				4210	1.000
				4260	1.600
				4270	200
				4280	100
				4300	12.850
		80146	Dokształcanie i doskonalenie nauczycieli		55.000
				4300	55.000
		80195	Pozostała działalność		208.272
				3020	14.230
				4010	47.795
				4040	3.961
				4110	9.343
				4120	1.268
				4440	30.001
				4210	22.001
				4240	10.000
				4260	3.752
				4270	36.457
				4280	60
				4300	9.224
				4410	400
				4430	19.780
			Oddział Obsługi szkół		179.624
				3020	14.230
				4010	47.795
				4040	3.961
				4110	9.343
				4120	1.268
				4440	1.353
				4210	22.001
				4240	10.000
				4260	3.752
				4270	36.457
				4280	60
				4300	9.224
				4410	400
				4430	19.780
			ZFŚS dla nauczycieli emerytów i rencistów		28.648
				4440	28.648
		80197	Gospodarstwa pomocnicze		32.428
			Gospodarstwo pomocnicze - Koronowo		32.428
				2660	32.428
851	Ochrona zdrowia				19.700
		85156	Składki na ubezpieczenia zdrowotne		19.700
				4130	19.700
853	Opieka społeczna				7.792.579
		85301	Placówki opiekuńczo - wychowawcze		1.183.465
				3020	27.510
				3110	34.908

1	2	3	4	5	6
				4010	545.880
				4040	37.765
				4110	106.878
				4120	14.688
				4440	31.546
				4210	188.090
				4220	87.960
				4230	5.930
				4260	23.730
				4270	35.880
				4280	1.610
				4300	40.370
				4410	720
				4430	—
			Dom Dziecka		1.157.417
				3020	27.510
				3110	8.860
				4010	545.880
				4040	37.765
				4110	106.878
				4120	14.688
				4440	31.546
				4210	188.090
				4220	87.960
				4230	5.930
				4260	23.730
				4270	35.880
				4280	1.610
				4300	40.370
				4410	720
				4430	—
			Usamodzielnienia		26.048
				3110	26.048
				4210	—
		85302	Domy Pomocy Społecznej		4.815.100
				2830	302.400
				3020	14.000
				4010	2.650.183
				4040	218.302
				4110	495.752
				4120	68.678
				4440	101.662
				4210	299.900
				4220	320.423
				4230	19.500
				4260	204.200
				4270	31.300
				4280	7.700
				4300	72.900
				4410	4.200
				4430	4.000
				4480	—
			DPS - Bożenkowo		1.483.500
				4010	895.677
				4040	76.460

1	2	3	4	5	6
				4110	160.946
				4120	22.427
				4440	35.490
				4210	113.900
				4220	89.000
				4230	4.500
				4260	25.000
				4270	17.300
				4280	3.000
				4300	35.900
				4410	2.200
				4430	1.700
			DPS - Gadecz		1.544.700
				3020	6.000
				3030	—
				4010	904.930
				4040	74.165
				4110	170.512
				4120	23.876
				4440	32.517
				4210	135.500
				4220	113.000
				4230	4.000
				4260	49.200
				4270	4.000
				4280	1.700
				4300	22.000
				4410	1.000
				4430	2.300
			DPS - Koronowo		1.484.500
				3020	8.000
				4010	849.576
				4040	67.677
				4110	164.294
				4120	22.375
				4440	33.655
				4210	50.500
				4220	118.423
				4230	11.000
				4260	130.000
				4270	10.000
				4280	3.000
				4300	15.000
				4410	1.000
				4480	—
			DDP - Żołędowo		302.400
				2830	302.400
		85304	Rodziny zastępcze		1.124.860
				3110	1.124.860
		85318	Powiatowe Centra Pomocy Rodzinie		262.440
				3110	—
				4010	177.031
				4040	12.891
				4110	33.959
				4120	4.654

1	2	3	4	5	6
				4440	4.736
				4210	6.790
				4260	3.752
				4270	1.604
				4300	14.443
				4410	1.510
				4430	1.070
		85321	Zespół ds. orzek. o st. niepełnosprawności		175.540
				2320	175.540
		85324	PFRON		38.519
				4010	23.290
				4040	1.880
				4110	4.501
				4120	617
				4440	677
				4210	1.386
				4260	1.503
				4270	524
				4300	3.611
				4410	360
				4430	170
		85334	Pomoc dla repatriantów		40.044
				3110	40.044
		85395	Pozostała działalność		152.611
				4010	50.418
				4040	4.097
				4110	9.748
				4120	1.336
				4440	2.282
				4210	37.042
				4260	3.752
				4270	17.757
				4280	60
				4300	7.639
				4410	400
				4430	18.080
			Oddział Obsługi DPS		101.682
				4010	50.418
				4040	4.097
				4110	9.748
				4120	1.336
				4440	1.353
				4210	3.342
				4260	3.752
				4270	1.457
				4280	60
				4300	7.639
				4410	400
				4430	18.080
			Dom Dziecka w Trzemiętowie		50.000
				4210	33.700
				4270	16.300
				4300	—
			ZFSS dla nauczycieli emerytów i rencistów		929
				4440	929

1	2	3	4	5	6	
854	Edukacyjna opieka wychowawcza				1.756.813	
		85401	Swietlice szkolne		32.975	
				4010	22.790	
				4040	1.635	
				4110	4.370	
				4120	600	
				4440	1.480	
				4210	370	
				4260	1.480	
				4280	80	
				4300	170	
		85406	Poradnia Psychologiczno - Pedagogiczna			494.929
					2320	247.285
					4010	163.300
					4040	11.660
					4110	31.235
					4120	4.259
					4440	10.110
					4210	9.580
					4260	9.750
					4270	1.900
					4280	120
					4300	5.080
					4410	650
						247.644
					4010	163.300
					4040	11.660
					4110	31.235
					4120	4.259
					4440	10.110
					4210	9.580
					4260	9.750
					4270	1.900
					4280	120
					4300	5.080
					4410	650
						213.660
					2320	213.660
						33.625
					2320	33.625
		85410	Internaty i bursy szkolne			1.157.656
			3020	15.459		
			4010	635.923		
			4040	45.670		
			4110	112.888		
			4120	16.838		
			4440	34.113		
			4210	105.434		
			4260	166.810		
			4270	7.168		
			4280	1.780		
			4300	13.273		
			4410	630		
			4430	1.670		
				581.554		
			3020	4.890		

1	2	3	4	5	6
				4010	311.620
				4040	22.440
				4110	59.104
				4120	8.100
				4440	18.415
				4210	19.484
				4260	122.490
				4270	3.838
				4280	860
				4300	8.973
				4410	410
				4430	930
			----- Internat w Karolewie -----		576.102
				3020	10.569
				4010	324.303
				4040	23.230
				4110	53.784
				4120	8.738
				4440	15.698
				4210	85.950
				4260	44.320
				4270	3.330
				4280	920
				4300	4.300
				4410	220
				4430	740
		85415	Pomoc materialna dla uczniów		69.091
				3240	69.091
			w tym:		
			Stypendia Marszałka	3240	3.000
			Stypendia Radnych Powiatu	3240	13.960
			Stypendia Wojewody	3240	52.131
		85495	Pozostała działalność		2.162
				4440	2.162
					35.000
921	Kultura i ochrona dziedzictwa narodowego	92105	Pozostałe zadania w zakresie kultury		18.000
				2820	2.000
				4220	—
				4240	16.000
				4290	—
		92116	Biblioteki		17.000
				2550	17.000
					56.500
926	Kultura fizyczna i sport	92605	Zadania w zakresie kultury fizycznej i sportu		34.000
				2820	34.000
		92695	Pozostała działalność		22.500
				4210	14.500
				4300	8.000
				4430	—
			OGÓLEM:	X	30.582.133

Plan Finansowy
 Dochodów i wydatków związanych z realizacją
 zadań z zakresu administracji rządowej wykonywanych przez Powiat Bydgoski (§ 211, § 641 dochodu)
 (Plan wydatków do wysokości dotacji celowych)

Załącznik Nr 5
 do Uchwały Zarządu
 Powiatu Bydgoskiego
 Nr 11/03
 z dnia 14 listopada 2003 r.

Klasyfikacja Budżetowa																									
Dział	Rozdział	Nazwa	§ dochodu	Dochody ogółem	Wydatki ogółem	2320	3030	3110	4010	4020	4040	4110	4120	4130	4210	4260	4270	4280	4300	4410	4430	4440	4590	4610	6060
1	2	3	4	5	6	7	8	9	10	11	12	13	14	15	16	17	18	19	20	21	22	23	24	25	26
010		Rolnictwo		80.000	80.000	—	—	—	—	—	—	—	—	—	—	—	—	—	80.000	—	—	—	—	—	—
	01005	Prace geodez. urządz. na potrzeby rolnict.	211	80.000	80.000	—	—	—	—	—	—	—	—	—	—	—	—	—	80.000	—	—	—	—	—	—
700		Gospodarka mieszkaniowa		53.000	53.000	—	—	—	—	—	—	—	—	—	—	—	—	—	26.067	—	—	—	26.000	933	—
	70005	Gospodarka gruntami i nieruchomościami	211	53.000	53.000	—	—	—	—	—	—	—	—	—	—	—	—	—	26.067	—	—	—	26.000	933	—
710		Działalność usługowa		253.367	253.367	—	—	—	49.121	49.937	7.475	18.043	2.476	—	4.800	2.750	870	100	72.525	230	1.650	2.030	—	—	41.360
	71013	Prace geodezyjne i kartograficzne	211	57.000	57.000	—	—	—	—	—	—	—	—	—	—	—	—	—	57.000	—	—	—	—	—	—
	71014	Opracowania geodez. i kartograficzne	211	1.000	1.000	—	—	—	—	—	—	—	—	—	—	—	—	—	1.000	—	—	—	—	—	—
	71015	Nadzór budowlany		195.367	195.367	—	—	—	49.121	49.937	7.475	18.043	2.476	—	4.800	2.750	870	100	14.525	230	1.650	2.030	—	—	41.360
			211	154.007	154.007	—	—	—	49.121	49.937	7.475	18.043	2.476	—	4.800	2.750	870	100	14.525	230	1.650	2.030	—	—	—
	641			41.360	41.360	—	—	—	—	—	—	—	—	—	—	—	—	—	—	—	—	—	—	—	41.360
750		Administracja publiczna		219.700	219.700	—	139	—	134.147	—	9.500	23.473	2.710	—	7.195	4.500	2.000	100	31.236	700	1.000	3.000	—	—	—
	75011	Urzędy Wojewódzkie	211	184.700	184.700	—	—	—	125.600	—	9.500	22.000	2.500	—	4.000	4.500	2.000	100	10.000	500	1.000	3.000	—	—	—
	75045	Komisje poborowe	211	35.000	35.000	—	139	—	8.547	—	—	1.473	210	—	3.195	—	—	—	21.236	200	—	—	—	—	—
851		Ochrona zdrowia		19.700	19.700	—	—	—	—	—	—	—	—	19.700	—	—	—	—	—	—	—	—	—	—	—
	85156	Składki na ubezp. zdrowotne	211	19.700	19.700	—	—	—	—	—	—	—	—	19.700	—	—	—	—	—	—	—	—	—	—	—
853		Opieka społeczna		219.084	219.084	80.540	—	40.044	66.050	—	4.770	12.570	1.730	—	2.820	1.240	600	—	5.530	1.110	370	1.710	—	—	—
	85318	Powiatowe Centrum Pomocy Rodzinie	211	98.500	98.500	—	—	—	66.050	—	4.770	12.570	1.730	—	2.820	1.240	600	—	5.530	1.110	370	1.710	—	—	—
	85321	Zespół ds. orzek. o st. niepełnosprawności	211	80.540	80.540	80.540	—	—	—	—	—	—	—	—	—	—	—	—	—	—	—	—	—	—	—
	85334	Pomoc dla repatriantów	211	40.044	40.044	—	—	40.044	—	—	—	—	—	—	—	—	—	—	—	—	—	—	—	—	—
OGÓŁEM				844.851	844.851	80.540	139	40.044	249.318	49.937	21.745	54.086	6.916	19.700	14.815	8.490	3.470	200	215.358	2.040	3.020	6.740	26.000	933	41.360

Wydatki Majątkowe
 ujęte w budżecie Powiatu Bydgoskiego
 na rok 2003

Załącznik Nr 6
 do Uchwały Zarządu
 Powiatu Bydgoskiego
 Nr/03
 z dnia 14 listopada 2003 r.

Dział	Rozdział - Nazwa	§ wydatku	Kwota w zł.	Przeznaczenie
600	60014 - Drogi publiczne powiatowe	6050	¹⁾ 3.070.000	modernizacja drogi Nakło - Bydgoszcz
		6050	387.574	
		6052	374.795	modernizacja drogi Koronowo - Nowy Jasiniec
			²⁾ 762.369	
		6050	509.265	
		6053	274.219	modernizacja drogi Solec Kujawski - Chrośna
		³⁾ 783.484		
801	80130 - Szkoły zawodowe	6050	⁴⁾ 32.100	rozbudowa ZSZ w Koronowie
700	70005 - Gosp. gruntami i nieruchom.	6060	⁵⁾ 25.000	zakup nieruchomości położonej w Koronowie
710	71015 - Nadzór budowlany	6060	⁶⁾ 41.360	zakup samochodu służbowego; zakup sprzętu komputerowego
750	75095 - Pozostała działalność	6010	⁵⁾ 6.000	zakup udziałów w spółce kapitałowej „Regionalny Fundusz Poręczeń Kredytowych”
			⁵⁾ 5.000	zakup udziałów w spółce kapitałowej „Regionalne Sieci Informacyjne”
750	75020 - Starostwo Powiatowe	6060	⁵⁾ 5.489	zakup programu finansowo - księgowego
			⁵⁾ 4.819	przebudowa strony internetowej pod wymogi ustawy o informacji publicznej w tym stworzenie Biuletynu Informacji Publicznej
			⁵⁾ 12.692	zakup sprzętu komputerowego
OGÓLEM:		X	4.748.313	

Źródła finansowania:

1)	- dotacja celowa z budżetu państwa	2.030.000	2)	- dotacja celowa z gminy Koronowo	150.000
	- dotacja celowa z gminy Białe Błota	200.000		- środki własne z cz. dr. subw.ogól.	237.574
	- środki własne z części drogowej subwencji ogólnej	140.000		- środki z programu SAPARD	374.795
	- rezerwa części drogowej subwencji ogólnej	700.000			762.369
		<u>3.070.000</u>			
3)	- dotacja celowa z gminy Solec Kujawski	308.329	4)	- kredyt bankowy	
	- środki własne z części drogowej subwencji ogólnej	200.936	5)	- środki własne powiatu	
	- środki z programu aktywizacji obszarów wiejskich (PAOW)	274.219	6)	- dotacja celowa z budżetu państwa	
		<u>783.484</u>			