

**UCHWAŁA Nr ...!2.../2007
ZARZĄDU POWIATU BYDGOSKIEGO
z dnia 1 marca 2007 roku**

w sprawie: uchwalenia harmonogramu realizacji dochodów i wydatków budżetowych Powiatu Bydgoskiego na 2007 rok.

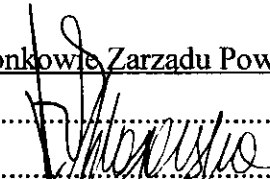

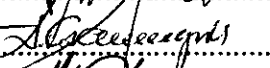

Na podstawie art. 186 ust. 5 i 6 ustawy z dnia 30 czerwca 2005 r. o finansach publicznych (Dz. U. Nr 249, poz. 2104 z późn zm.¹)

uchwała się, co następuje:


§ 1. Przyjąć harmonogram realizacji dochodów i wydatków budżetowych Powiatu Bydgoskiego na 2007 rok zgodnie z załącznikiem Nr 1 i 2 do niniejszej uchwały.

§ 2. Wykonanie uchwały powierza się Przewodniczącemu Zarządu oraz Skarbnikowi Powiatu.

§ 3. Uchwała wchodzi w życie z dniem podjęcia z mocą obowiązującą od 1 stycznia 2007 roku.


- Członkowie Zarządu Powiatu:
1.
 2.
 3.
 4.

Przewodniczący
Zarządu Powiatu Bydgoskiego



Starosta Bydgoski
Kazimierz Krasowski

RADCA PRAWNY



mgr Czesław Czajkowski
8d 46

¹ Zmiany wymienionej ustawy zostały ogłoszone w: Dz. U. z 2005 r. Nr 169, poz. 1420, z 2006 r. Nr 45, poz. 319, Nr 104, poz. 708, Nr 170, poz. 1217, Nr 170, poz. 1218, Nr 187, poz. 1381 i z 2006 r. Nr 249, poz. 1832

Uzasadnienie

Zarząd Powiatu Bydgoskiego działając w oparciu o art. 186 ust. 5 i 6 ustawy z dnia 30 czerwca 2005 r. o finansach publicznych (Dz. U. Nr 249, poz. 2104 z późn. zm.) przyjmuje harmonogram dochodów i wydatków budżetowych na 2007 rok.

Harmonogramy zostały sporządzone w rozbiciu na poszczególne miesiące zgodnie z Uchwałą Rady Powiatu Bydgoskiego Nr 26/V/2007 z dnia 1 lutego 2007 r. w sprawie uchwalenia budżetu Powiatu Bydgoskiego na rok 2007.

Opracowanie powyższych harmonogramów ma na celu usprawnienie procesów związanych z pozyskiwaniem dochodów i racjonalnym dokonywaniem wydatków.

Harmonogram wydatków
Powiatu Bydgoskiego
na rok 2007
(z podziałem na poszczególne miesiące)

Załącznik Nr 2
do Uchwały Zarządu
Powiatu Bydgoskiego
Nr/2007
z dnia 1 marca 2007 r.

Klasyfikacja budżetowa				Planowane wydatki na dzień 1.02.2007 r.	miesiąc															
Dział	Rozdział	Nazwa (działalności, jednostki)	Symbol		I	II	III	IV	V	VI	VII	VIII	IX	X	XI	XII				
Symbol	Nazwa				Symbol	1	2	3	4	5	6	7	8	9	10	11	12	13	14	15
818	Rolnictwo i łowiectwo			80.000	8	5.484	5.484	5.484	5.484	5.484	5.484	5.484	5.484	5.484	5.484	5.484	5.484	5.484	5.484	5.484
		81005	Prace geodez. - urzęd. na potrzeby rol.	80.000	8	5.484	5.484	5.484	5.484	5.484	5.484	5.484	5.484	5.484	5.484	5.484	5.484	5.484	5.484	5.484
		01008	Melioracje wodne	0	0	0	0	0	0	0	0	0	0	0	0	0	0	0	0	0
		01817	Ochrona roślin	0	0	0	0	0	0	0	0	0	0	0	0	0	0	0	0	0
828	Leśnictwo			111.318	4.021	9.763	9.763	9.763	9.763	9.763	9.763	9.763	9.763	9.763	9.763	9.763	9.763	9.763	9.763	9.763
		02001	Gospodarka leśna	50.978	4.821	4.240	4.240	4.240	4.240	4.240	4.240	4.240	4.240	4.240	4.240	4.240	4.240	4.240	4.240	4.240
		02002	Nadzór nad gospodarką leśną	60.648	0	5.513	5.513	5.513	5.513	5.513	5.513	5.513	5.513	5.513	5.513	5.513	5.513	5.513	5.513	5.513
800	Transport i łączność			6.488.380	62.128	488.688	488.688	488.688	488.688	488.688	488.688	488.688	488.688	488.688	488.688	488.688	488.688	488.688	488.688	488.688
		60014	Drogi publiczne powiatowe	4.740.000	59.222	425.525	425.525	425.525	425.525	425.525	425.525	425.525	425.525	425.525	425.525	425.525	425.525	425.525	425.525	425.525
		60095	Pozostała działalność - Oddział Drog Pow.	718.380	22.907	63.043	63.043	63.043	63.043	63.043	63.043	63.043	63.043	63.043	63.043	63.043	63.043	63.043	63.043	63.043
630	Turystyka			0	0	0	0	0	0	0	0	0	0	0	0	0	0	0	0	0
		63095	Pozostała działalność	0	0	0	0	0	0	0	0	0	0	0	0	0	0	0	0	0
700	Gospodarka mieszkaniowa			87.600	212	7.935	7.935	7.935	7.935	7.935	7.935	7.935	7.935	7.935	7.935	7.935	7.935	7.935	7.935	7.935
		70005	Gospodarka gruntami i nieruchomościami	87.600	212	7.935	7.935	7.935	7.935	7.935	7.935	7.935	7.935	7.935	7.935	7.935	7.935	7.935	7.935	7.935
710	Działalność usługowa			308.090	20.227	26.887	26.887	26.887	26.887	26.887	26.887	26.887	26.887	26.887	26.887	26.887	26.887	26.887	26.887	26.887
		71013	Prace geodezyjne i kartograficzne	25.000	0	2.272	2.272	2.272	2.272	2.272	2.272	2.272	2.272	2.272	2.272	2.272	2.272	2.272	2.272	2.272
		71014	Opracowania geodezyjne i kartograficzne	30.000	0	2.727	2.727	2.727	2.727	2.727	2.727	2.727	2.727	2.727	2.727	2.727	2.727	2.727	2.727	2.727
		71015	Nadzór budowlany	250.000	20.227	20.888	20.888	20.888	20.888	20.888	20.888	20.888	20.888	20.888	20.888	20.888	20.888	20.888	20.888	20.888
780	Administracja publiczna			6.667.771	284.802	697.332	697.332	697.332	697.332	697.332	697.332	697.332	697.332	697.332	697.332	697.332	697.332	697.332	697.332	697.332
		75011	Urzędy wojewódzkie	313.130	12.132	27.363	27.363	27.363	27.363	27.363	27.363	27.363	27.363	27.363	27.363	27.363	27.363	27.363	27.363	27.363
		75019	Radny powiatów	426.326	25.943	36.398	36.398	36.398	36.398	36.398	36.398	36.398	36.398	36.398	36.398	36.398	36.398	36.398	36.398	36.398
		75020	Starostwa powiatowe	5.757.315	210.527	504.253	504.253	504.253	504.253	504.253	504.253	504.253	504.253	504.253	504.253	504.253	504.253	504.253	504.253	504.253
		75045	Komisje poborowe	35.000	0	17.500	17.500	0	0	0	0	0	0	0	0	0	0	0	0	0
		75075	Promocja j.s.t.	136.000	8.000	11.818	11.818	11.818	11.818	11.818	11.818	11.818	11.818	11.818	11.818	11.818	11.818	11.818	11.818	11.818
784	Bezpieczeństwo publiczne i ochrona przeciwpożarowa			134.345	1.284	12.997	12.997	12.997	12.997	12.997	12.997	12.997	12.997	12.997	12.997	12.997	12.997	12.997	12.997	12.997
		75404	Komendy wojewódzkie Policji	18.000	8	1.454	1.454	1.454	1.454	1.454	1.454	1.454	1.454	1.454	1.454	1.454	1.454	1.454	1.454	1.454
		75405	Komendy powiatowe Policji	9.000	8	727	727	727	727	727	727	727	727	727	727	727	727	727	727	727
		75411	Komendy powiatowe PSP	28.000	8	1.818	1.818	1.818	1.818	1.818	1.818	1.818	1.818	1.818	1.818	1.818	1.818	1.818	1.818	1.818
		75412	Ochotnicze straże pożarne	29.400	8	2.581	2.581	2.581	2.581	2.581	2.581	2.581	2.581	2.581	2.581	2.581	2.581	2.581	2.581	2.581
		75414	Obrona cywilna	8	0	0	0	0	0	0	0	0	0	0	0	0	0	0	0	0
		75485	Pozostała działalność	81.945	1.264	5.517	5.517	5.517	5.517	5.517	5.517	5.517	5.517	5.517	5.517	5.517	5.517	5.517	5.517	5.517
796	Dochody od osób prawnych, od osób fizycznych...			0	0	0	0	0	0	0	0	0	0	0	0	0	0	0	0	0
		75818	Wpływy z różnych opłat	0	0	0	0	0	0	0	0	0	0	0	0	0	0	0	0	0
		75822	Udziały powiatów w podatkach:	0	0	0	0	0	0	0	0	0	0	0	0	0	0	0	0	0
			- od osób fizycznych	0	0	0	0	0	0	0	0	0	0	0	0	0	0	0	0	0
			- od osób prawnych	0	0	0	0	0	0	0	0	0	0	0	0	0	0	0	0	0
787	Obsługa długu publicznego			30.000	0	2.727	2.727	2.727	2.727	2.727	2.727	2.727	2.727	2.727	2.727	2.727	2.727	2.727	2.727	2.727
		75702	Obst. papierów wart., kredytów i poz. j.s.t.	30.000	0	2.727	2.727	2.727	2.727	2.727	2.727	2.727	2.727	2.727	2.727	2.727	2.727	2.727	2.727	2.727
788	Różne rozliczenia			300.000	0	27.272	27.272	27.272	27.272	27.272	27.272	27.272	27.272	27.272	27.272	27.272	27.272	27.272	27.272	27.272
		75801	Część oświatowa subwencji ogólnej	8	0	0	0	0	0	0	0	0	0	0	0	0	0	0	0	0
		75803	Część wyrównawcza subwencji ogólnej:	8	0	0	0	0	0	0	0	0	0	0	0	0	0	0	0	0
			- podstawowa	8	0	0	0	0	0	0	0	0	0	0	0	0	0	0	0	0
			- uzupełniająca	8	0	0	0	0	0	0	0	0	0	0	0	0	0	0	0	0
		75809	Rozliczenia między j. s. t.	8	0	0	0	0	0	0	0	0	0	0	0	0	0	0	0	0
		75814	Różne rozliczenia finansowe	0	0	0	0	0	0	0	0	0	0	0	0	0	0	0	0	0
		75818	Rezerwy ogólne i celowe	300.000	0	27.272	27.272	27.272	27.272	27.272	27.272	27.272	27.272	27.272	27.272	27.272	27.272	27.272	27.272	27.272
		75832	Część wyrównawcza subwencji ogólnej	0	0	0	0	0	0	0	0	0	0	0	0	0	0	0	0	0
801	Oświata i wychowanie			11.762.848	472.168	1.026.421	1.026.421	1.026.421	1.026.421	1.026.421	1.026.421	1.026.421	1.026.421	1.026.421	1.026.421	1.026.421	1.026.421	1.026.421	1.026.421	1.026.421
		80102	Szkoły podstawowe specjalne	881.600	24.258	80.667	80.667	80.667	80.667	80.667	80.667	80.667	80.667	80.667	80.667	80.667	80.667	80.667	80.667	80.667
		80111	Gimnazja specjalne	415.200	17.499	36.154	36.154	36.154	36.154	36.154	36.154	36.154	36.154	36.154	36.154	36.154	36.154	36.154	36.154	36.154
		80120	Loża ogólnokształcące:	1.348.500	52.523	117.833	117.833	117.833	117.833	117.833	117.833	117.833	117.833	117.833	117.833	117.833	117.833	117.833	117.833	117.833
			- ZSL w Koronowie	1.218.500	52.523	105.270	105.270	105.270	105.270	105.270	105.270	105.270	105.270	105.270	105.270	105.270	105.270	105.270	105.270	
			- Loża ogólnokształcące niepubliczne	130.000	0	12.363	12.363	12.363	12.363	12.363	12.363	12.363	12.363	12.363	12.363	12.363	12.363	12.363	12.363	
		80130	Szkoły zawodowe:	6.730.615	366.631	780.343	780.343	780.343	780.343	780.343	780.343	780.343	780.343	780.343	780.343	780.343	780.343	780.343	780.343	
			- ZSZ w Koronowie	3.831.600	164.598	333.363	333.363	333.363	333.363	333.363	333.363	333.363	333.363	333.363	333.363	333.363	333.363	333.363	333.363	
			- ZSOZ w Solcu Kujawskim	1.989.500	85.685	173.083	173.083	173.083	173.083	173										