

UCHWAŁA Nr 239/10
ZARZĄDU POWIATU BYDGOSKIEGO
z dnia 10 marca 2010 roku

w sprawie: uchwalenia harmonogramu realizacji dochodów i wydatków budżetowych Powiatu Bydgoskiego na 2010 rok.

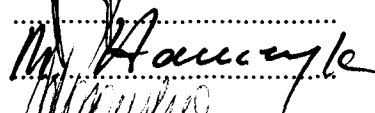


Na podstawie art. 249 ust. 6 ustawy z dnia 27 sierpnia 2009 r. o finansach publicznych (Dz. U. Nr 157, Poz. 1240)

uchwała się, co następuje:

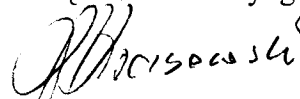
§ 1. Przyjąć z dniem 1 stycznia 2010 roku harmonogram realizacji dochodów i wydatków budżetowych Powiatu Bydgoskiego na 2010 rok zgodnie z załącznikiem Nr 1 i 2 do niniejszej uchwały.

§ 2. Uchwała wchodzi w życie z dniem podjęcia.

Członkowie Zarządu Powiatu:

1.
2. 
3. 
4. 

Przewodniczący
Zarządu Powiatu Bydgoskiego



Starosta Bydgoski
Kazimierz Krasowski



Uzasadnienie

Zarząd Powiatu Bydgoskiego działając w oparciu o art. 249 ustawy o finansach publicznych przyjmuje harmonogram realizacji dochodów i wydatków budżetowych na 2010 rok.

Plan ujęty w harmonogramach zgodny jest Uchwałą Rady Powiatu Bydgoskiego Nr 238/XXXVII/09 z dnia 29 grudnia 2009 r. w sprawie uchwalenia budżetu Powiatu Bydgoskiego na rok 2010.

Wielkości ujęte w harmonogramach zostały sporządzone w rozbiciu na poszczególne miesiące.

Opracowanie powyższych harmonogramów ma na celu usprawnienie procesów związanych z pozyskiwaniem dochodów i racjonalnym dokonywaniem wydatków.

Archiwizacja

Harmonogram dochodów
Powiatu Bydgoskiego
na rok 2010

Załącznik Nr 1
do Uchwały Zarządu
Powiatu Bydgoskiego
Nr 23/10
z dnia 10.03.2010 r.

Klasyfikacja budżetowa				Planowane dochody: (wg stanu na dzień 1.01.2010 r.)	miesiąc:											
Dział	Rozdział				styczeń	luty	marzec	kwiecień	maj	czerwiec	lipiec	sierpień	wrzesień	październik	listopad	grudzień
Symbol	Nazwa	Symbol	Nazwa (działalności, jednostki)		I	II	III	IV	V	VI	VII	VIII	IX	X	XI	XII
1	2	3	4	5	6	7	8	9	10	11	12	13	14	15	16	17
010	Rolnictwo i leśnictwo			15 050	0	0	5	0	0	0	5 004	0	4	10 030	0	7
		01005	Prace geodez. - urząd. na potrzeby rol.	15 000	0	0	0	0	0	0	5 000	0	0	10 000	0	0
		01008	Melioracje wodne	50	0	0	5	0	0	0	4	0	4	30	0	7
020	Leśnictwo			51 000	4 250	4 250	4 250	4 250	4 250	4 250	4 250	4 250	4 250	4 250	4 250	4 250
		02001	Gospodarka leśna	51 000	4 250	4 250	4 250	4 250	4 250	4 250	4 250	4 250	4 250	4 250	4 250	4 250
		02002	Nadzór nad gospodarką leśną	0	0	0	0	0	0	0	0	0	0	0	0	0
600	Transport i łączność			7 573 545	0	0	8	0	0	3 786 773	0	8	1 893 386	0	1 893 386	0
		60014	Drogi publiczne powiatowe	7 573 545	0	0	0	0	0	3 786 773	0	0	1 893 386	0	1 893 386	0
		60095	Pozostała działalność - Oddział Dróg Pow.	0	0	0	0	0	0	0	0	0	0	0	0	0
630	Turystyka			0	0	0	0	0	0	0	0	0	0	0	0	0
		63095	Pozostała działalność	0	0	0	0	0	0	0	0	0	0	0	0	0
700	Gospodarka mieszkaniowa			2 923 300	26 940	26 940	26 940	1 726 940	26 940	26 940	26 940	26 940	26 940	926 940	26 940	26 940
		70005	Gospodarka gruntami i nieruchomościami	2 923 300	26 940	26 940	26 940	1 726 940	26 940	26 940	26 940	26 940	26 940	926 940	26 940	26 940
710	Działalność usługowa			558 284	66 300	33 600	36 400	35 400	38 900	40 400	37 400	39 300	125 200	35 200	35 200	35 964
		71013	Prace geodezyjne i kartograficzne	90 000	0	0	0	0	0	0	0	0	90 000	0	0	0
		71014	Opracowania geodezyjne i kartograficzne	7 200	0	0	0	0	0	5 000	2 200	0	0	0	0	0
		71015	Nadzór budowlany	461 064	66 300	33 600	35 400	35 400	38 900	35 400	35 200	39 300	35 200	35 200	35 200	35 964
750	Administracja publiczna			1 184 628	54 900	54 900	175 107	64 900	89 900	175 107	54 900	54 900	175 107	54 900	54 880	175 125
		75011	Urzędy wojewódzkie	413 800	34 480	34 480	34 480	34 480	34 480	34 480	34 480	34 480	34 480	34 480	34 480	34 520
		75019	Rady powiatów	0	0	0	0	0	0	0	0	0	0	0	0	0
		75020	Starostwa powiatowe	245 000	20 420	20 420	20 420	20 420	20 420	20 420	20 420	20 420	20 420	20 420	20 400	20 400
		75045	Komisje poborowe	45 000	0	0	0	10 000	35 000	0	0	0	0	0	0	0
		75075	Promocja j.s.t.	0	0	0	0	0	0	0	0	0	0	0	0	0
		75095	Pozostała działalność	480 828	0	120 207	0	0	0	120 207	0	0	120 207	0	120 205	0
762	Obrona cywilna			2 000	0	0	0	0	2 000	0	0	0	0	0	0	0
		75212	Pozostałe wydatki obronne	2 000	0	0	0	0	2 000	0	0	0	0	0	0	0
764	Bezpieczeństwo publiczne i ochrona przeciwpożarowa			0	0	0	0	0	0	0	0	0	0	0	0	0
		75404	Komendy wojewódzkie Policji	0	0	0	0	0	0	0	0	0	0	0	0	0
		75411	Komendy powiatowe PSP	0	0	0	0	0	0	0	0	0	0	0	0	0
		75412	Ochotnicze straże pożarne	0	0	0	0	0	0	0	0	0	0	0	0	0
		75495	Pozostała działalność	0	0	0	0	0	0	0	0	0	0	0	0	0
766	Dochody od osób prawnych, od osób fizycznych...			20 210 907	1 664 242	1 664 242	1 664 242	1 664 242	1 664 242	1 664 242	1 664 242	1 664 242	1 664 242	1 664 242	1 664 242	1 664 245
		75618	Wpływy z innych opłat	2 480 000	206 670	206 670	206 670	206 670	206 670	206 670	206 670	206 670	206 670	206 670	206 670	206 630
		75622	Udziały powiatów w podatkach:	17 730 907	1 477 572	1 477 572	1 477 572	1 477 572	1 477 572	1 477 572	1 477 572	1 477 572	1 477 572	1 477 572	1 477 572	1 477 615
			- od osób fizycznych	17 330 907	1 444 242	1 444 242	1 444 242	1 444 242	1 444 242	1 444 242	1 444 242	1 444 242	1 444 242	1 444 242	1 444 242	1 444 245
			- od osób prawnych	400 000	33 330	33 330	33 330	33 330	33 330	33 330	33 330	33 330	33 330	33 330	33 330	33 370
767	Obsługa długu publicznego			0	0	0	0	0	0	0	0	0	0	0	0	0
		75702	Obsl. papierów w wart., kredytów i pożyczek j.s.t.	0	0	0	0	0	0	0	0	0	0	0	0	0
768	Różne rozliczenia			16 211 038	1 270 203	2 238 178	1 270 203	1 270 203	1 270 203	1 270 203	1 270 203	1 270 203	1 270 203	1 270 203	1 270 003	1 270 032
		75801	Część oświatowa subwencji ogólnej	12 596 565	968 966	1 937 939	968 966	968 966	968 966	968 966	968 966	968 966	968 966	968 966	968 966	968 966
		75803	Część wyrównawcza subwencji ogólnej	761 604	63 467	63 467	63 467	63 467	63 467	63 467	63 467	63 467	63 467	63 467	63 467	63 467
		75814	Różne rozliczenia finansowe	50 000	4 200	4 200	4 200	4 200	4 200	4 200	4 200	4 200	4 200	4 200	4 000	4 000
		75818	Rezerwy ogólne i celowe	0	0	0	0	0	0	0	0	0	0	0	0	0
		75832	Część równoważąca subwencji ogólnej	2 802 869	233 570	233 570	233 570	233 570	233 570	233 570	233 570	233 570	233 570	233 570	233 570	233 599
801	Oświata i wychowanie			164 350	33 110	33 980	8 247	8 247	7 681	32 542	6 602	6 105	4 866	5 092	5 692	12 326
		80102	Szkoły podstawowe specjalne	200	0	0	0	0	0	0	0	0	0	0	0	200
		80111	Gimnazja specjalne	0	0	0	0	0	0	0	0	0	0	0	0	0
		80120	Licea ogólnokształcące:	84 050	25 533	25 533	220	220	220	25 533	220	220	220	220	220	5 691
			- ZSL w Koronowie	84 050	25 533	25 533	220	220	220	25 533	220	220	220	220	220	5 691
			- Licea ogólnokształcące niepubliczne	0	0	0	0	0	0	0	0	0	0	0	0	0
		80130	Szkoły zawodowe:	80 100	7 577	8 427	8 027	8 027	7 441	7 009	6 382	5 885	4 646	4 872	5 372	6 435
			- ZSZ w Koronowie	26 500	2 894	3 054	3 054	3 054	3 054	2 906	2 609	2 609	709	709	709	1 139
			- ZSOiZ w Solcu Kujawskim	37 200	3 020	4 200	3 800	3 400	3 200	2 930	2 200	2 100	2 350	2 900	3 500	3 600
			- ZSA-E w Karolewie	16 400	1 663	1 173	1 173	1 573	1 187	1 173	1 573	1 176	1 587	1 253	1 163	1 696
		80134	Szkoły zawodowe specjalne	0	0	0	0	0	0	0	0	0	0	0	0	0
		80146	Dokształcanie i doskonalenie nauczycieli	0	0	0	0	0	0	0	0	0	0	0	0	0
		80148	Świetlice szkolne	0	0	0	0	0	0	0	0	0	0	0	0	0
		80195	Pozostała działalność:	0	0	0	0	0	0	0	0	0	0	0	0	0
			- SP Bydgoszcz	0	0	0	0	0	0	0	0	0	0	0	0	0
			- ZFSS	0	0	0	0	0	0	0	0	0	0	0	0	0
861	Ochrona zdrowia			20 200	1 872	1 872	1 872	1 872	1 872	1 872	1 872	1 872	1 872	1 872	1 088	1 132
		85156	Składki na ubezpieczenia zdrowotne	20 200	1 872	1 872	1 872	1 872	1 872	1 872	1 872	1 872	1 872	1 872	1 088	1 132
862	Pomoc społeczna			5 095 350	387 316	421 245	421 245	429 745	429 745	429 745	429 745	422 545	422 545	425 845	426 825	448 505
		85201	Placówki opiekuńczo - wychowawcze:	128 900	10 745	10 745	10 745	10 745	10 745	10 745	10 745	10 745	10 745	10 745	10 725	10 725
			- Dom Dziecka w Trzemińowie	5 100	425	425	425	425	425	425	425	425	425	425	425	425
			- Usamodzielnienia	123 800	10 320	10 320	10 320	10 320	10 320	10 320	10 320	10 320	10 320	10 320	10 300	10 300
			- Domy Dziecka - inne	0	0	0	0	0	0	0	0	0	0	0	0	0
		85202	Domy pomocy społecznej:	4 696 450	363 070	389 070	389 070	397 570	397 570	397 570	397 570	390 370	390 670	393 670	394 670	395 580
			- DPS w Bożenkowie	831 550	50 000	70 000	70 000	70 000	70 000	70 000	70 000	70 000	70 000	70 000	74 000	74 500
			- DPS w Koronowie	847 300	61 600	67 600	67 600	76 100	76 100	76 100	76 100	68 900	69 200	69 200	69 200	69 600
			- SP w Bydgoszcz (§ 2130)	3 017 600	251 470	251 470										

