



POWIAT BYDGOSKI

**PLAN ZIMOWEGO UTRZYMANIA
DRÓG POWIATOWYCH**

Na terenie gm. Dobrcz

Starostwo Powiatowe w Bydgoszczy
Wydział Dróg Powiatowych
Bydgoszcz 2013

**ZASADY KLASYFIKOWANIA
DRÓG ZAMIEJSKICH
DO CELÓW STANDARYZACJI ZIMOWEGO UTRZYMANIA**

Do grupy 1 zalicza się:

autostrady
drogi ekspresowe
inne drogi krajowe o Ś.R.D. ponad 6.000 pojazdów na dobę

Do grupy 2 zalicza się:

- pozostałe drogi międzynarodowe „E”
- pozostałe drogi krajowe
- połączenia dróg zaliczonych do 1 i 2 grupy z głównymi przejściami granicznymi (należy zastosować wybór funkcjonalny)
- drogi krajowe o Ś.R.D. ponad 4.000 pojazdów na dobę
- drogi wojewódzkie o bardzo dużym znaczeniu komunikacyjnym (Ś.R.D. ponad 4.000 pojazdów na dobę jako kryterium pomocnicze)

Do grupy 3 zalicza się:

- drogi krajowe o Ś.R.D. ponad 2.000 pojazdów na dobę
- drogi wojewódzkie i powiatowe o Ś.R.D. ponad 2.000 pojazdów na dobę (jako kryterium pomocnicze)

Do grupy 4 zalicza się:

- drogi krajowe o Ś.R.D. ponad 500 pojazdów na dobę
- drogi wojewódzkie i powiatowe o Ś.R.D. ponad 500 pojazdów na dobę (jako kryterium pomocnicze)

Do grupy 5 zalicza się:

- pozostałe drogi krajowe, wojewódzkie oraz powiatowe gdzie występuje regularna komunikacja autobusowa oraz dowóz dzieci do szkół i pracowników do pracy

Do grupy 6 zalicza się:

- odcinki turystyczne dróg krajowych, wojewódzkich oraz powiatowych (dojazdy do ośrodków wypoczynkowych, schronisk, wyciągów narciarskich)

Do grupy 7 zalicza się:

- pozostałe drogi krajowe, wojewódzkie i powiatowe nie objęte planem zimowego utrzymania dróg.

ZASADY ODŚNIEŻANIA I USUWANIA GOŁOLEDZI

Standard	Opis stanu utrzymania drogi dla danego standardu	Dopuszczalne odstępstwa od standardu	
		po ustaniu opadów śniegu	od stwierdzenia występowania zjawisk
1	2	3	4
1	<p>Jezdnia czarna:</p> <ul style="list-style-type: none"> - sucha - mokra <p>Przejezdność całodobowa.</p>	<p>Dotyczy jezdni i poboczy</p> <ul style="list-style-type: none"> - luźny - 2 godz. - błoto pośniegowe - 4 godz. - zajeżdżony - nigdy - zaspasy - nigdy 	<ul style="list-style-type: none"> - gołoledź - 2 godz. - szron - 2 godz. - sadź - 2 godz. - pośniegowa - 4 godz. - lodowica - 4 godz.
2	<p>Jezdnia odśnieżona na całej szerokości.</p> <p>Jezdnia posypana na całej długości.</p>	<ul style="list-style-type: none"> - luźny - 4 godz. - błoto pośniegowe - 6 godz. - zajeżdżony - występuje (cienka warstwa nie utrudniająca ruchu) 	<ul style="list-style-type: none"> - gołoledź - 3 godz. - szron - 3 godz. - sadź - 3 godz. - pośniegowa - 4 godz. - lodowica - 4 godz.
3	<p>Jezdnia odśnieżona na całej szerokości.</p> <p>Jezdnia posypana na:</p> <ul style="list-style-type: none"> - skrzyżowaniach z drogami - skrzyżowaniach z koleją - odcinkach o pochyleniu powyżej 4,0% - przystankach autobusowych - innych miejscach ustalonych przez zarząd. 	<ul style="list-style-type: none"> - luźny - 6 godz. - zajeżdżony - występuje - zaspasy, języki śniegowe: <ul style="list-style-type: none"> - lokalnie - 6 godz. <p>Utrudnienia dla samochodów osobowych.</p>	<p>W miejscach wyznaczonych:</p> <ul style="list-style-type: none"> - gołoledź - 5 godz. - szron - 5 godz. - sadź - 5 godz. - pośniegowa - 6 godz. - lodowica - 5 godz.
4	<p>Jezdnia odśnieżona na całej szerokości.</p> <p>Jezdnia posypana na odcinkach decydujących o możliwości ruchu.</p>	<ul style="list-style-type: none"> - luźny - 8 godz. - zajeżdżony - występuje - języki śniegowe - występują - zaspasy - do 8 godz. <p>Dopuszcza się przerwy w komunikacji do 8 godz.</p>	<p>W miejscach wyznaczonych:</p> <ul style="list-style-type: none"> - gołoledź - 8 godz. - pośniegowa - 10 godz. - lodowica - 8 godz.
5	<p>Jezdnia odśnieżona, w miejscach zasp odśnieżony co najmniej jeden pas ruchu z wykonaniem mijanek.</p> <p>Jezdnia posypana na odcinkach decydujących o możliwości ruchu.</p>	<ul style="list-style-type: none"> - luźny - 16 godz. - zajeżdżony - występuje - nabój śnieżny - występuje - zaspasy - występują do 24 godz. <p>Dopuszcza się przerwy w komunikacji do 24 godz.</p>	<p>W miejscach wyznaczonych:</p> <ul style="list-style-type: none"> - gołoledź - 8 godz. - pośniegowa - 10 godz.
6	<p>Jezdnia zaśniewiona.</p> <p>Prowadzi się interwencyjne odśnieżanie w zależności od potrzeb.</p> <p>Jezdnie posypane po odśnieżeniu w miejscach wyznaczonych przez zarząd drogi.</p>	<ul style="list-style-type: none"> - luźny - występuje - zajeżdżony - występuje - nabój śnieżny - występuje - zaspasy - występują do 48 godz. 	<p>W miejscach wyznaczonych:</p> <ul style="list-style-type: none"> - wszystkie rodzaje śliskości po odśnieżeniu – 2 godz.

WYKAZ DRÓG POWIATOWYCH

ujętych w planie zimowego utrzymania

GMINA DOBR CZ

Standard utrzymania	Numer drogi	Nazwa drogi	Odcinek		Długość Km
			Od km	Do km	
IV	1507C	Włóki- Jaruzyn- Bydgoszcz	5,100	6,100	1,000
	1504C	Trzebień- Niemcz- Bydgoszcz	1,521	9,700	8,179
Razem:					9,179
V	1268C	Serock- Stronno	1,790	7,900	6,110
	1267C	Wudzyn- Pruszcz	0,000	3,012	3,012
	1501C	Pyszczyń- Suponin	2,747	7,380	4,633
	1502C	Kotomierz- Dobrcz	0,000	2,376	2,376
	1503C	Sienno- Dobrcz	0,000	1,756	1,756
	1505C	Dobrcz- Borówno	0,000	4,550	4,550
Razem:					22,437
VI	1270C	Pruszcz- Trzebień	3,300	4,144	0,844
	1269C	Nieciszewo- Trzebień- Kotomierz	2,541	2,793	0,252
	1295C	Topólno- Trzeciewiec	4,529	10,002	5,473
	1501C	Pyszczyń- Suponin	7,380	8,664	1,284
	1504C	Trzebień- Niemcz- Bydgoszcz	0,000	1,521	1,521
	1506C	Kusowo- Gądecz	0,000	2,167	2,167
	1507C	Włóki- Jaruzyn- Bydgoszcz	0,000	5,100	5,100
	Razem:				

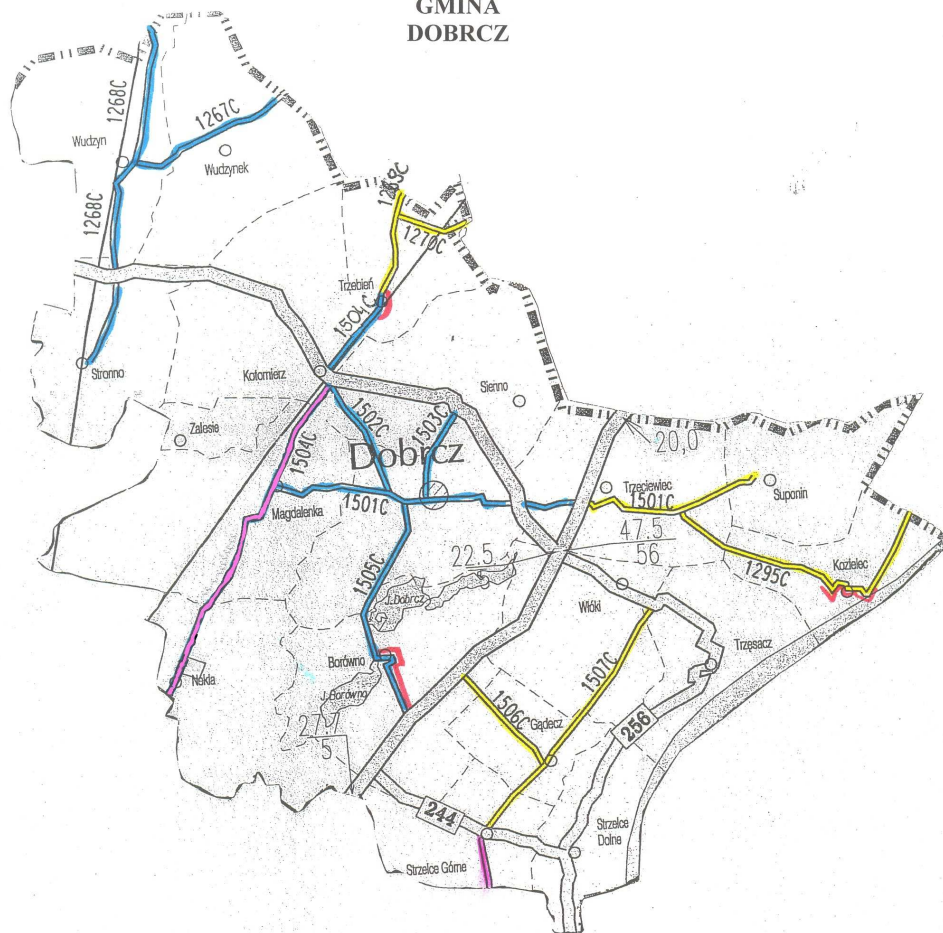
Odcinki dróg objęte posypywaniem

Numer drogi	Nazwa drogi	Odcinek		Długość km
		Od km	Do km	
1295C	Topólno- Trzeciewiec	1,500	2,300	0,800 spadek>10%
1504C	Trzebień- Niemcz- Bydgoszcz	-	-	0,050 przejazd kolejowy
1505C	Dobrcz- Borówno	1,990	4,550	2,560
Razem:				3,410

Uwaga:






Odśnieżanie dotyczy również zatok autobusowych znajdujących się w ciągu w/w dróg powiatowych.

**GMINA
DOBRZCZ**



**PLAN ZIMOWEGO UTRZYMANIA
DRÓG POWIATOWYCH**

LEGENDA:

-  - III standard utrzymania zimowego
-  - IV standard utrzymania zimowego
-  - V standard utrzymania zimowego
-  - VI standard utrzymania zimowego
-  - odcinki objęte posypywaniem